

Réfrigérateur à double porte

E23BC78IPS série Professional



Tiroir Custom Temp^{MC}

Le summum de la polyvalence offre neuf pré-réglages, y compris vins blancs/pétillants, poissons/crustacés, et fromages, plus trois réglages personnalisables permettant de conserver et de servir les aliments à la température idéale.



Système de rangement Custom-Design^{MC}

Notre système polyvalent de rangement sur trois niveaux facilite l'organisation de votre congélateur. Les trois paniers Smooth-Glide^{MD} avec diviseurs amovibles et paniers supérieurs amovibles permettent de configurer l'espace pour y loger aussi bien les petits articles que les gros.



Éclairage de type théâtral

L'éclairage à DEL graduel illumine progressivement l'intérieur d'une lumière douce et abondante à l'ouverture de la porte.



Système de filtration PureAdvantage^{MD}

Notre système de filtration maintient la circulation d'air pur et filtré dans tout l'appareil pour éviter le transfert d'odeurs et il assure de l'eau filtrée et des glaçons rafraîchissants à portée de main.

REMARQUE : Toujours consulter les codes locaux et nationaux d'électricité et de plomberie. Consulter le guide d'installation du produit à electroluxicon.ca pour obtenir des instructions détaillées sur l'installation.

RÉFRIGÉRATEUR À DOUBLE PORTE À PROFONDEUR DE COMPTOIR DE 23 pi³

CAPACITÉS

Capacité totale	22,6 pi ³
Volume du réfrigérateur	15,7 pi ³
Volume du congélateur	6,9 pi ³
Superficie totale des clayettes	26,45 pi ²
Superficie des clayettes du réfrigérateur	18,72 pi ²
Superficie des clayettes du congélateur	7,7 pi ²

EXTÉRIEUR

Portes et poignées de conception Professional	Oui
Commandes électroniques Custom-Set ^{MC}	Oui
Couvre-charnières de portes	Oui
Distributeur de glaçons/d'eau	Oui
Affichage du système de régulation de la température Custom-Set ^{MC}	Oui
Glace concassée/glaçons/eau	Oui
Filtres à air et à eau avec témoin/réenclenchement	Oui
Marche/arrêt de la machine à glaçons	Oui
Fast Freeze ^{MC}	Oui
Verrou/commande d'éclairage du distributeur	Oui/oui

CARACTÉRISTIQUES PRATIQUES DU RÉFRIGÉRATEUR

Filtres à eau/glace et air PureAdvantage ^{MD}	Oui
Emplacement du filtre à eau	En bas à gauche
Signaux de changement de température/porte entrouverte/panne de courant	Oui
Clayettes en verre Custom-Design ^{MC}	3 demi-largeur 1 quart de largeur
Bac à fruits et à légumes de gauche Smooth-Glide ^{MD} à humidité contrôlée	Oui
Bac à fruits et à légumes de droite Smooth-Glide ^{MD} à humidité contrôlée	Oui
Tiroir Custom Temp ^{MC}	Oui
Porte-bouteilles	Oui
Balconnets à cruches de 3,8 L transparents réglables	1
Balconnets à bouteilles de 2 L transparents réglables	1
Balconnets à bouteilles de 2 L transparents amovibles	2
Casier tout usage transparent avec verrou	Oui
Porte-cigarettes basculants	2
Éclairage à DEL progressif multiniveaux de type théâtral	Oui
Machine à glaçons automatique	Oui

CARACTÉRISTIQUES PRATIQUES DU CONGÉLATEUR

Tiroir autofermant	Oui
Paniers de congélation pleine largeur coulissants	3 Smooth-Glide ^{MD} (2 avec diviseurs)
Plateau de panier en plastique	1
Balconnets basculants en fil métallique	1
Éclairage à DEL progressif multiniveaux de type théâtral	Oui

CARACTÉRISTIQUES SUPPLÉMENTAIRES

ENERGY STAR [®]	Oui
Mode Shabbath (homologué Star-K ^{MD})	Oui

ACCESSOIRES

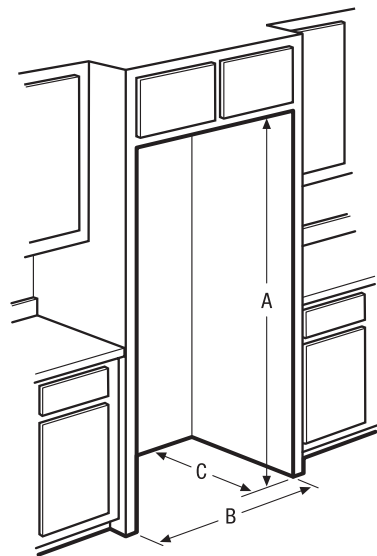
Ensemble de collier : ECK23CDS [*]	En option
Ensemble de garnitures avec grille persienne : 241723001 [*]	En option
Cartouche de rechange de filtre à eau : EWF01	En option
Cartouche de rechange de filtre à air : EAFCBF	En option

CARACTÉRISTIQUES TECHNIQUES

Dimensions extérieures hors tout :	
Hauteur (charnières et roulettes de 3/8" comprises)	69 1/2"
Largeur de la carrosserie/de la porte	35 5/8"/36"
Profondeur (poignée comprise)	29 1/2"
(avec porte ouverte à 90°)	42 9/16"
(avec tiroir complètement ouvert)	44 1/2"
Point de raccordement de l'alimentation électrique	À l'arrière, en bas à droite
Emplacement de l'entrée d'eau	À l'arrière, en bas à gauche
Tension	120 V/60 Hz/15 ou 20 A
Puissance raccordée (kW) à 120 V [†]	1,02
Circuit minimal exigé (A)	15
Poids à l'expédition (approx.)	348 lb

^{*}Pour les directives d'installation détaillées de l'ensemble de garnitures avec grille persienne et de l'ensemble de collier, consulter le guide d'installation du produit en ligne à electroluxicon.ca.
[†]Une prise électrique triphasée reliée à la terre est exigée. La prise doit être correctement reliée à la terre conformément à l'édition courante du Code national de l'électricité (NFPA 70) et aux ordonnances et codes locaux.

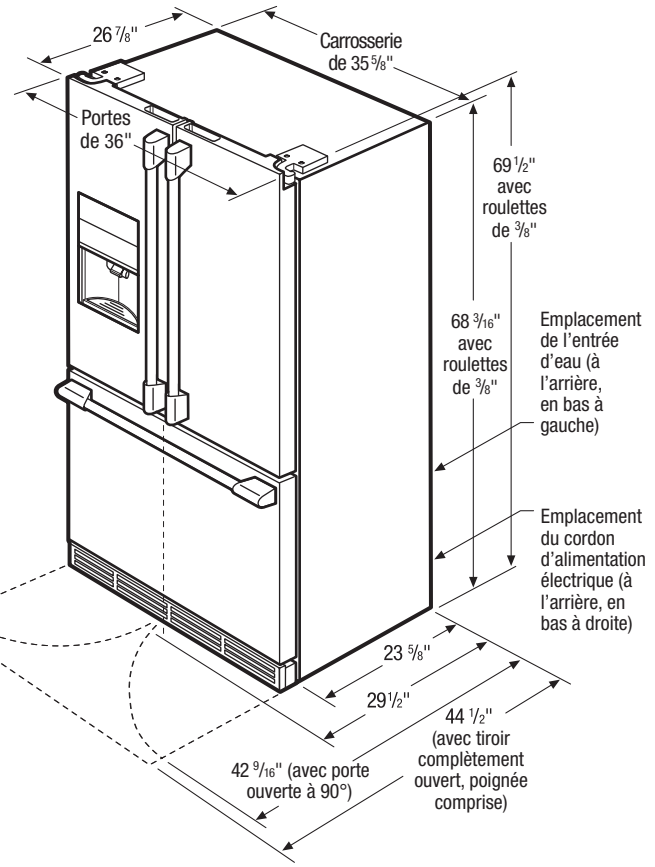
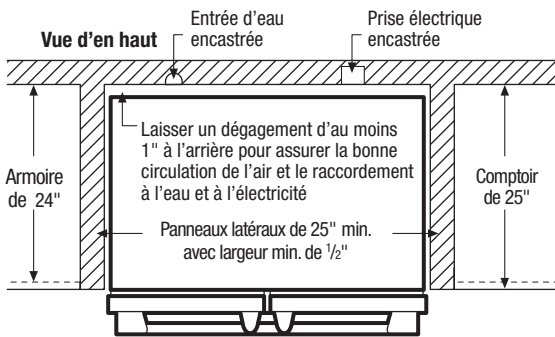
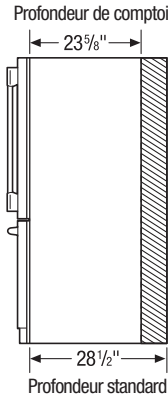
Les caractéristiques techniques peuvent changer.



Dimensions de la découpe pour un aspect « encastré »

(A) 70 1/4" (B) 36" (C) 25"

Profondeur standard comparée à la profondeur de comptoir



Remarque : Ensemble de garnitures avec grille persienne et ensemble de collier offerts en option pour le réfrigérateur à double porte à profondeur de comptoir. Pour les directives, veuillez consulter la page d'installation de l'ensemble de garnitures avec grille persienne (241723001) ou de l'ensemble de collier (ECK23CDS) en ligne.

Caractéristiques techniques du réfrigérateur à double porte à profondeur de comptoir

- Poids du produit : 338 lb
- Une prise électrique triphasée reliée à la terre est exigée. La prise doit être correctement reliée à la terre conformément à l'édition courante du Code national de l'électricité (NFPA 70) et aux ordonnances et codes locaux.
- Tension : 120 V/60 Hz/15 ou 20 A
- Puissance raccordée (kW) à 120 V = 1,02 kW
- Intensité à 120 V = 8,5 A
- Toujours consulter les codes locaux et nationaux d'électricité et de plomberie.
- Le plancher doit être une surface plane et solide, capable de supporter le poids du réfrigérateur rempli à pleine capacité.
- Lorsque le réfrigérateur est installé près d'un mur, d'une armoire ou d'un autre appareil qui en dépasse le bord avant, un dégagement minimal de 20" est recommandé pour permettre une ouverture optimale de la porte de 120° à 180°, pour un accès et un retrait complet du bac à fruits et à légumes. (Le dégagement minimal absolu de 4 1/2" permettra l'ouverture de la porte à 90° SEULEMENT et l'accès au bac à fruits et à légumes sera possible mais son retrait sera restreint.)
- Pour assurer un rendement optimal, éviter d'installer l'appareil au soleil ou près d'une cuisinière, d'un lave-vaisselle ou d'une autre source de chaleur.
- Pour une ventilation adéquate, la grille avant DOIT demeurer dégagée.
- Dans la mesure du possible, encastrer la prise électrique.
- On recommande d'encastrer l'entrée d'eau dans le mur arrière pour éviter d'endommager la conduite d'eau.
- Pression d'eau : la conduite d'eau froide doit fournir entre 30 et 100 livres par pouce carré (lb/po²).

- On recommande une tuyauterie en cuivre d'un diamètre extérieur de 1/4" pour l'alimentation en eau froide et sa longueur doit être celle de la distance séparant l'appareil du tuyau d'alimentation domestique, plus 7 pi additionnels. Des trousseaux d'installation de l'alimentation en eau sont offerts en option.
- Roulettes avant réglables pour faciliter l'alignement de la porte.
- Si l'ensemble de collier (ECK23CDS) offert en option est utilisé, des dimensions différentes de la découpe sont requises. (Veuillez consulter la page des caractéristiques techniques de l'installation de l'ensemble de collier ECK23CDS en ligne.)
- Si l'ensemble de garnitures avec grille persienne (241723001) offert en option est utilisé, des dimensions différentes de la découpe sont requises. (Veuillez consulter la page des caractéristiques techniques de l'installation de l'ensemble de garnitures avec grille persienne 241723001 en ligne.)

Caractéristiques techniques de l'aspect « encastré »

- Une ouverture minimale de 70 1/4" H x 36" L x 25" P est requise pour faciliter l'installation, la circulation adéquate de l'air et les raccordements de plomberie et d'électricité.
- Retirer toutes les moulures des murs et des planchers avant l'installation.

Remarque : Ce document n'est destiné qu'à la planification. Consulter le guide d'installation du produit à electroluxicon.ca pour obtenir des instructions détaillées.

Accessoires en option

- Ensemble de collier : ECK23CDS
- Ensemble de garnitures avec grille persienne : 241723001
- Cartouche de recharge de filtre à eau PureAdvantage^{MD} (EWF01)
- Cartouche de recharge de filtre à air PureAdvantage^{MD} (EAF01)

